

## Atualização das Centrais Conecta Mais e Modulare Mais


São José, 01 de Dezembro, 2014.

### Procedimento para Atualização

Utilize um pen drive com sistemas de arquivos FAT16 ou FAT32, e siga o procedimento a seguir:

Realize o download do firmware no site [www.intelbras.com.br](http://www.intelbras.com.br), salve o arquivo na área de trabalho ou em uma pasta da sua preferência e extraia o arquivo. Após extrair-lo, copie no diretório raiz do Pen Drive o arquivo “modulare.bin” ou “conecta.bin”, de acordo com o modelo da sua central, salientamos que o arquivo “modulare.bin” ou “conecta.bin” não deve ser renomeado.

Firmware da central Modulare Mais:



Nome	Tamanho	Comprimido	Tipo
..			Pasta de arquivos
 modulare.bin	403.176	403.176	Arquivo BIN

Firmware da central Conecta Mais:

Nome	Tamanho	Comprimido	Tipo
..			Pasta de arquivos
 conecta.bin	402.296	402.296	Arquivo BIN


## Passo a Passo

1. Com a central desligada, insira o Pen Drive na porta USB da central;



2. Ligue a central. Durante a inicialização o Led 1 irá piscar 4 vezes por segundo – inicializando/aguardando o pen drive, em seguida piscará 50 vezes por segundo – lendo pen drive/atualizando software, 20 vezes por segundo – não foi possível atualizar o software (pen drive incompatível, com defeito ou com arquivo corrompido) e com a cadência do Led piscando 1 vez por segundo – atualização concluída;
3. Retire o Pen Drive (pode ser retirado com a central ligada);
4. Após o procedimento de atualização verifique a versão da central digitando o comando \*1000 em qualquer ramal e retorne o monofone no gancho, a central iniciará uma chamada automática para esse ramal e ao atendê-lo você escutará uma sequência de bips juntamente com uma identificação de 10 dígitos (a identificação é apenas nos Terminais Inteligente), o primeiro dígito representa a categoria da chamada, sempre será o número 9, o restante dos números são agrupados de 3 em 3 dígitos representando a versão do firmware da central.

Exemplo: a versão da central é 1.1.4 e você digitou o comando \*1000 em um ramal analógico qualquer, a central gera uma ligação automática para esse ramal e ao atender você deve escutar um Bip > Pausa > Bip > Pausa > uma sequência de 4 Bips, versão 1.1.4. No terminal inteligente (TI 730i) além de receber a chamada e escutar os Bips, uma identificação com o número 9001001004 é apresentada no display do terminal, desconsidere o dígito 9 e os números da versão são identificados como na imagem a abaixo:



## SUPORTE A CLIENTES

Para sugestões, reclamações e rede autorizada: 0800 7042767

[www.intelbras.com.br/suporte.php](http://www.intelbras.com.br/suporte.php)

Horário de atendimento: Segunda a sexta-feira: das 8 às 20 h | Sábado: das 8 às 18h